

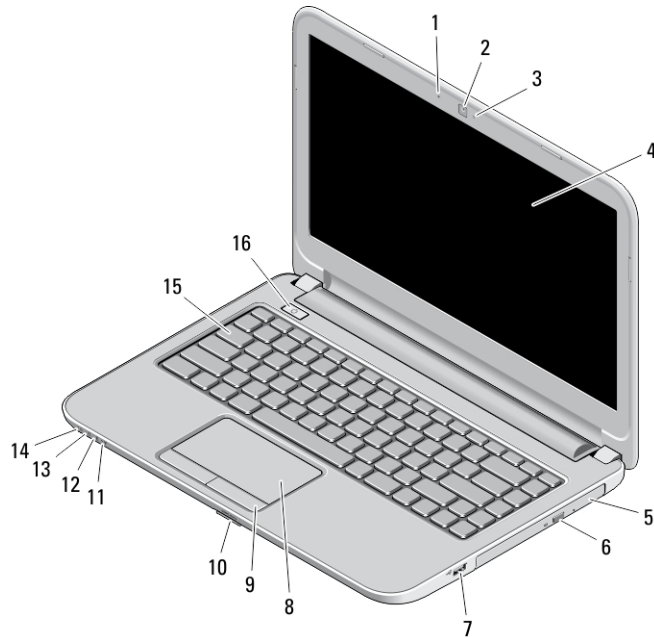
Dell Latitude 3440/3540

Asennus- ja ominaisuustiedot

Tietoja vaaroista

 **VAARA: VAARAT** kertovat tilanteista, joihin saattaa liittyä omaisuusvahinkojen, loukkaantumisen tai kuoleman vaara.

Latitude 3440 – näkymä edestä ja takaa



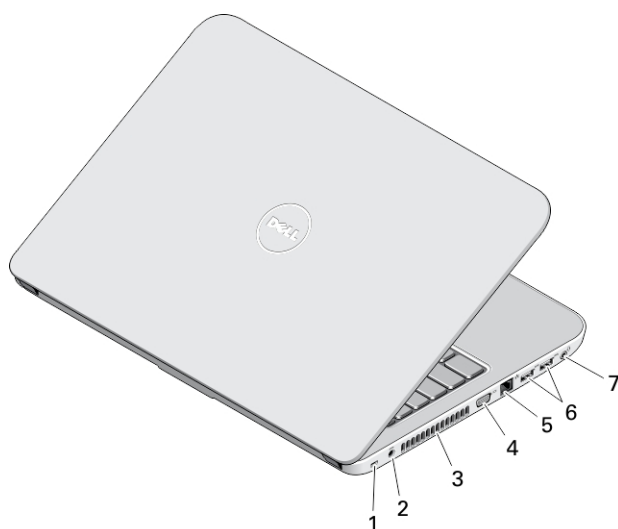
Kuva 1. Näkymä edestä

- | | |
|---------------------------------|---|
| 1. mikrofoni | 10. SD-kortinlukija |
| 2. kamera | 11. langattoman yhteyden tilan merkkivalo |
| 3. kameran tilavalo | 12. akun tilan merkkivalo |
| 4. näyttö | 13. kiintolevyn toimintavalo |
| 5. optinen asema | 14. virtatilan merkkivalo |
| 6. optisen aseman poistopainike | 15. näppäimistö |
| 7. USB 2.0 -liitin | 16. virtapainike |
| 8. kosketuslevy | |
| 9. kosketuslevyn painikkeet (2) | |



OK2RHDA00

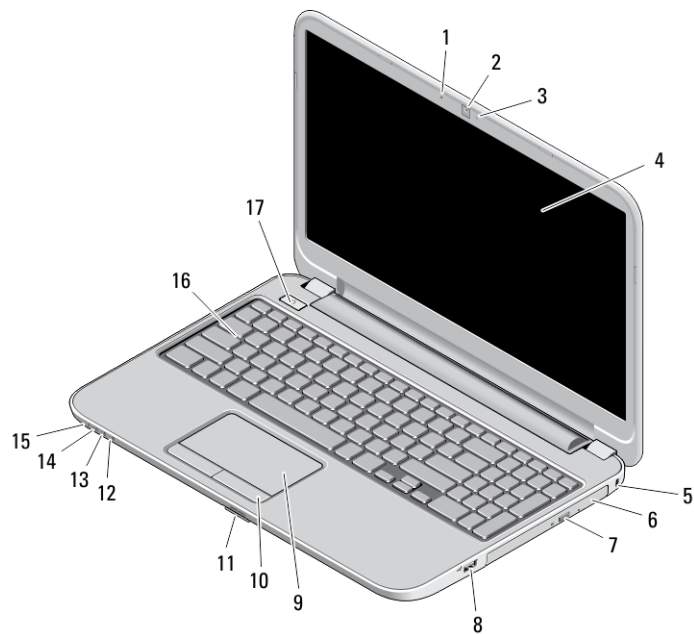
Säädösten mukainen malli: P37G, P28F
Säädösten mukainen tyyppi: P37G004, P28F004
2013 - 06



Kuva 2. Näkymä takaa

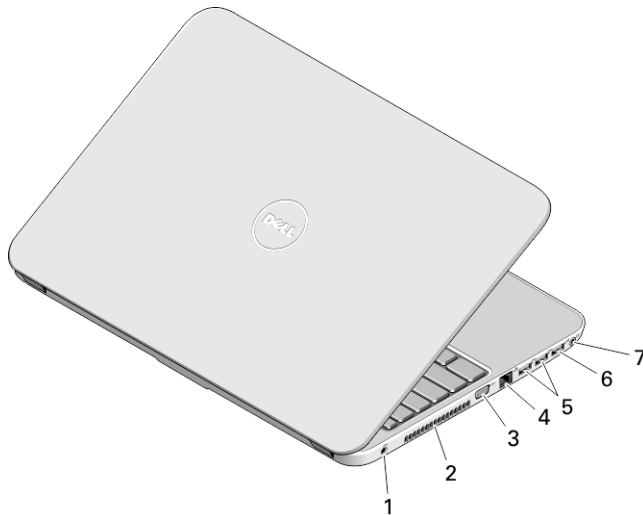
- | | |
|-------------------------|---------------------------|
| 1. suojakaapelin paikka | 5. verkkoliitin |
| 2. virtaliitin | 6. USB 3.0 -liittimet (2) |
| 3. tuuletusaukot | 7. ääniliitin |
| 4. VGA-liitin | |

Latitude 3540 – näkymä edestä ja takaa



Kuva 3. Näkymä edestä

- | | |
|---------------------------------|---|
| 1. mikrofoni | 10. kosketuslevyn painikkeet (2) |
| 2. kamera | 11. SD-kortinlukija |
| 3. kameran tilavalvo | 12. langattoman yhteyden tilan merkkivalo |
| 4. näyttö | 13. akun tilan merkkivalo |
| 5. suojakaapelin paikka | 14. kiintolevyn tilan merkkivalo |
| 6. optinen asema | 15. virtatilan merkkivalo |
| 7. optisen aseman poistopainike | 16. näppäimistö |
| 8. USB 2.0 -liitin | 17. virtapainike |
| 9. kosketuslevy | |



Kuva 4. Näkymä takaa


- | | |
|------------------|---------------------------|
| 1. virtaliitin | 5. USB 3.0 -liittimet (2) |
| 2. tuuletusaukot | 6. USB 2.0 -liitin |
| 3. VGA-liitin | 7. ääniliitin |
| 4. verkkoliitin | |

VAARA: Älä peitä ilma-aukkoja, älä työnnä niihin esineitä äläkä anna pölyn kerääntyä niihin. Älä säilytä käynnissä olevaa Dell-tietokonetta ilmatiiviissä tilassa, kuten suljetussa salkussa. Jos ilman vaihtuminen estetään, tietokone voi vahingoittua tai voi syttyä tulipalo. Tietokone käynnistää tuulettimen, kun tietokone lämpenee. Tuulettimen ääni on normaalia, eikä merkitse tuulettimen tai tietokoneen ongelmaa.

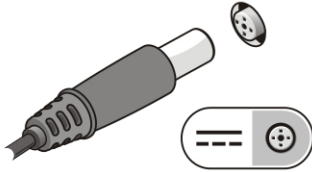
Pika-asennus

- VAARA:** Lue tietokoneen mukana tulleet turvallisuustiedot ennen minkään tämän luvun toimien aloittamista. Muita parhaita menettelytapoja luetellaan sivulla www.dell.com/regulatory_compliance
- VAARA:** Verkkoalaite sopii erilaisiin pistorasioihin ympäri maailmaa. Virtaliittimet ja jatkojohdot kuitenkin vaihtelevat eri maissa. Yhteensopimattoman johdon käyttö ja johdon kiinnittäminen jatkojohtoon tai pistorasiaan huonosti voi aiheuttaa tulipalon tai vioittaa laitteita.

 **VAROITUS:** Kun irrotat verkkolaitteen johdon tietokoneesta, vedä liittimestä äläkä johdosto, ja vedä päättäväisesti mutta varoen, jotta johto ei vahingoitu. Kun kiedot verkkolaitteen johtoa, varmista että seuraat verkkolaitteen liittimen kulmaa, jotta johto ei vioitu.

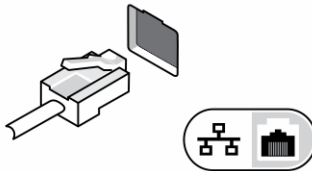
 **HUOMAUTUS:** Jotkin laitteet eivät ehkä sisälly toimitukseen, jos et ole tilannut niitä.

1. Kytke verkkolaite tietokoneen verkkolaiteliittimeen ja pistorasiaan.



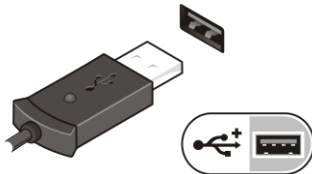
Kuva 5. AC Adapter

2. Kytke verkkokaapeli (valinnainen).



Kuva 6. Verkkoliitin

3. Kytke USB-laitteet, kuten hiiri ja näppäimistö (valinnainen).




Kuva 7. USB-liitin


4. Avaa tietokoneen näyttö ja käynnistä tietokone painamalla virtapainiketta.



Kuva 8. Virtapainike

 **HUOMAUTUS:** Tietokone on suositeltavaa kytkeä päälle ja sammuttaa ainakin kerran ennen korttien asentamista ja tietokoneen liittämistä telakointiasemaan tai muuhun ulkoiseen laitteeseen, kuten tulostimeen.

Tekniset tiedot

 **HUOMAUTUS:** Tarjoukset saattavat vaihdella alueittain. Seuraavassa luetellaan ainoastaan ne tekniset tiedot, jotka on lain mukaan lähetettävä tietokoneen mukana. Tietokoneen täydet tekniset tiedot on **käyttöoppaan** luvussa **Tekniset tiedot** - opas on ladattavissa tukisivustolta **dell.com/support**. Lisätietoja tietokoneen määrittämisestä on Windows-käyttöjärjestelmän **Ohje- ja tukikeskuksessa**, josta voit valita esittää tietokoneesi tiedot.

Virta				
AC Adapter	65 W ja 90 W			
Tulojännite	100-240 VAC			
Nappiparisto	3 V:n CR2032-litiumioniparisto			
Fyysiset ominaisuudet				
	3440		3540	
	Ilman kosketusnäyttöä	Kosketus	Ilman kosketusnäyttöä	Kosketus
Korkeus				
4-kennoisen akun kanssa	25,00 mm (0,98 tuumaa)	27,90 mm (1,10 tuumaa)	25,30 mm (1,00 tuumaa)	27,85 mm (1,10 tuumaa)
6-kennoisen akun kanssa	29,60 mm (1,17 tuumaa)	32,90 mm (1,30 tuumaa)	31,30 mm (1,23 tuumaa)	33,85 mm (1,33 tuumaa)
Leveys	346,00 mm (13,62 tuumaa)		376,00 mm (14,80 tuumaa)	
Syvyys	245,00 mm (9,65 tuumaa)		259,00 mm (10,20 tuumaa)	
Paino:				
4-kennoisen akun kanssa	2,00 kg (4,41 lb)	2,20 kg (4,85 lb)	2,20 kg (4,85 lb)	2,50 kg (5,51 lb)
6-kennoisen akun kanssa	2,15 kg (4,74 lb)	2,35 kg (5,18 lb)	2,35 kg (5,18 lb)	2,65 kg (5,84 lb)
Käyttöympäristö				
Käyttölämpötila	0–35 °C (32–95 °F)			

Information para NOM (únicamente para México)

Seuraavat tiedot toimitetaan tässä asiakirjassa kuvatussa laitteesta virallisen meksikolaisen NOM -standardin vaatimusten mukaan.

Voltaje de alimentación	100 VAC – 240 VAC
Frecuencia	50 Hz – 60 Hz
Consumo eléctrico	1.5/1.6/1.7/2.5 A
Voltaje de salida	19,50 V de CC
Intensidad de salida	3.42 A/4.62 A

Lisätiedot ja resurssit

Tietokoneen mukana toimitetuissa turvallisuus- ja säännöstiedoissa ja säännöstenmukaisuussivustolla osoitteessa www.dell.com/regulatory_compliance on lisätietoja seuraavista aiheista:

- Parhaat turvallisuuskäytännöt
- Säännöstenmukaisuustodistus
- Ergonomia

Osoitteessa www.dell.com on lisätietoja seuraavista aiheista:

- Takuu
- Käyttöehdot (vain USA)
- Loppukäyttäjän lisenssisopimus

Lisätietoja tuotteesta on osoitteessa www.dell.com/support/manuals

© 2013 Dell Inc.

Tekstissä käytetyt tavamerkit: Dell™, DELL-logo, Dell Precision™, Precision ON™, ExpressCharge™, Latitude™, Latitude ON™, OptiPlex™, Vostro™ ja Wi-Fi Catcher™ ovat Dell Inc:n tavamerkkejä. Intel®, Pentium®, Xeon®, Core™, Atom™, Centrino® ja Celeron® ovat Intel Corporationin rekisteröityjä tavamerkkejä tai tavamerkkejä Yhdysvalloissa ja muissa maissa. AMD® on rekisteröity tavamerkki ja AMD Opteron™, AMD Phenom™, AMD Sempron™, AMD Athlon™, ATI Radeon™ ja ATI FirePro™ ovat Advanced Micro Devices, Inc:n tavamerkkejä. Microsoft®, Windows®, MS-DOS®, Windows Vista®, Windows Vista -käynnistyspainike ja Office Outlook® ovat Microsoft Corporationin tavamerkkejä tai rekisteröityjä tavamerkkejä Yhdysvalloissa ja/tai muissa maissa. Blu-ray Disc™ on Blu-ray Disc Associationin (BDA) omistama tavamerkki, jota käytetään lisenssin puitteissa levyissä ja soittimissa. Bluetooth®-sanamerkki on rekisteröity tavamerkki, jonka omistaa Bluetooth® SIG, Inc ja jota Dell Inc käyttää lisenssin puitteissa. Wi-Fi® on Wireless Ethernet Compatibility Alliance, Inc:n rekisteröity tavamerkki.